

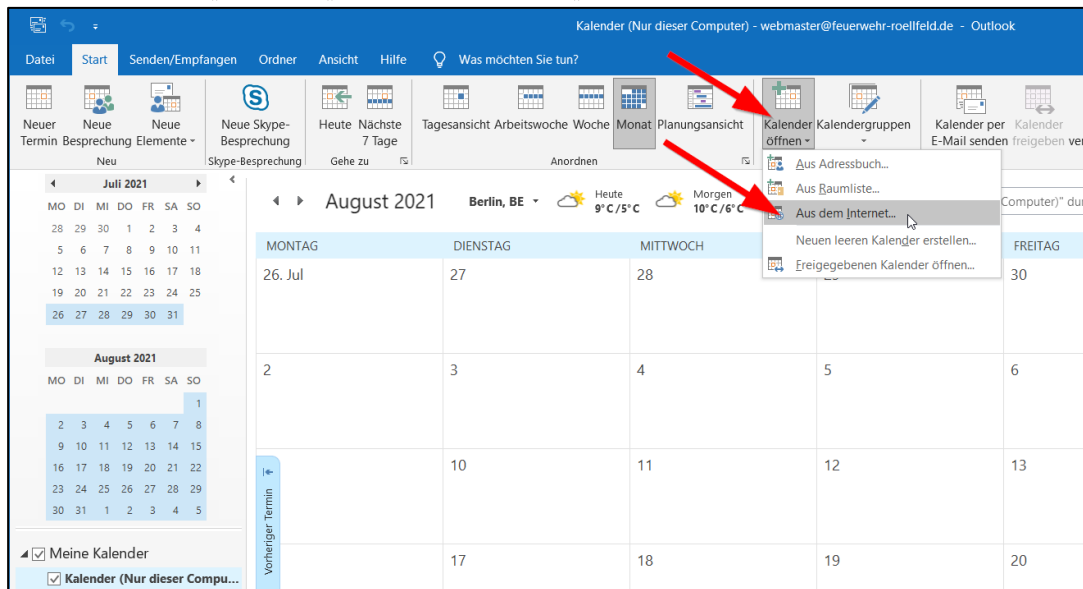
Kalender synchronisieren

www.feuerwehr-roellfeld.de/Termine



Einbinden des Kalenders in Outlook:

1. Öffnen Sie Ihren Kalender in Outlook
2. Unter dem Menü „Start“ → „Kalender öffnen“ → „Aus dem Internet“ anklicken



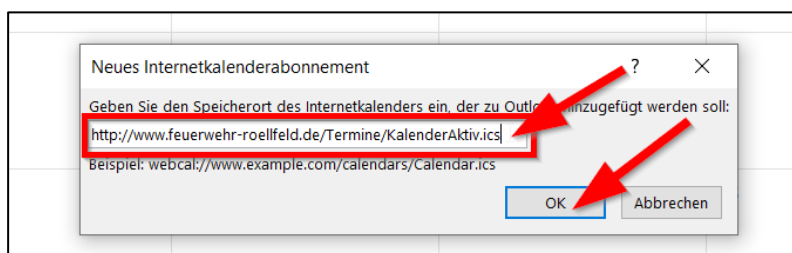
3. Anschließend den Link zum gewünschten Internetkalender einfügen und mit „OK“ bestätigen:

Aktive Wehr:

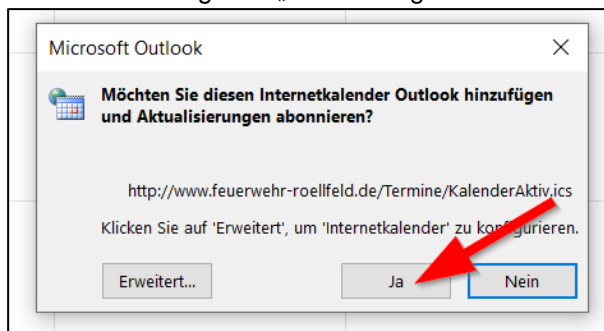
<http://www.feuerwehr-roellfeld.de/Termine/KalenderAktiv.ics>

Jugend Feuerwehr:

<http://www.feuerwehr-roellfeld.de/Termine/KalenderJugend.ics>



4. Sicherheitsabfrage mit „Ja“ bestätigen.



Kalender synchronisieren

www.feuerwehr-roellfeld.de/Termine



5. Ab sofort erscheint der Kalender in Outlook und wird auch automatisch synchronisiert

The screenshot displays the Outlook interface with two calendar windows open for August 2021. The left window, titled 'Kalender (Nur dieser Computer)', shows a standard monthly calendar view. The right window, titled 'Kalender AktiveWehr', is highlighted with a red border and shows a similar view with a meeting on August 9th at 19:00. The meeting title is partially visible as '19:00 Produktvorführung durch F...'. The interface includes a ribbon at the top with various calendar-related options and a sidebar on the left with calendar settings.

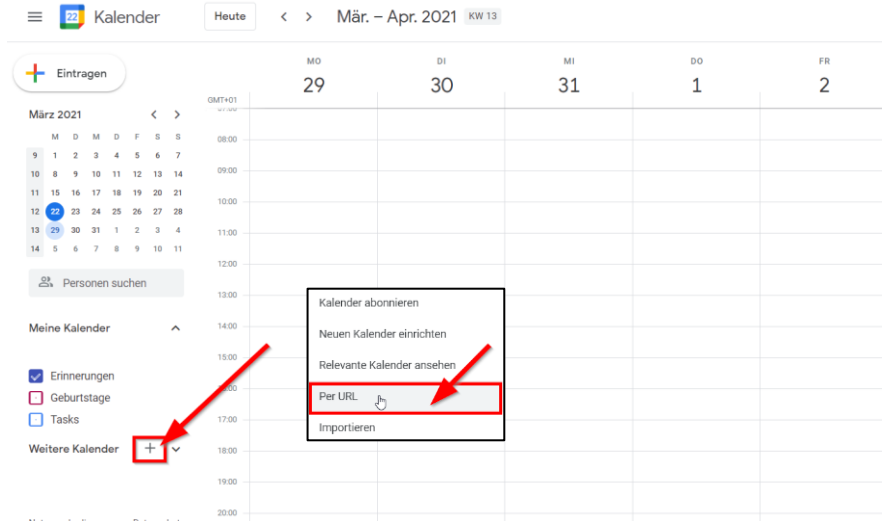
Kalender synchronisieren

www.feuerwehr-roellfeld.de/Termine



Einbinden des Kalenders in Google:

1. Google Kalender unter <https://calendar.google.com> öffnen
2. Auf das „+“ bei „Weitere Kalender klicken und anschließend auf „Per URL“



3. Anschließend den Link zum gewünschten Internetkalender einfügen und auf „Kalender hinzufügen“ klicken:

Aktive Wehr:

<http://www.feuerwehr-roellfeld.de/Termine/KalenderAktiv.ics>

Jugend Feuerwehr:

<http://www.feuerwehr-roellfeld.de/Termine/KalenderJugend.ics>



Kalender synchronisieren

www.feuerwehr-roellfeld.de/Termine



4. Ab sofort erscheint der Kalender unter „Weitere Kalender“

The screenshot shows the Google Calendar interface for April 2021. The main calendar view displays a grid for Monday (12) through Saturday (17). A red arrow points to the 'Weitere Kalender' section in the left sidebar, where the checkbox for 'Kalender AktiveWehr' is checked. Other visible calendar entries include 'Technischer Dienst' on Friday (16) and 'Übung Gruppe 3' on Thursday (15).

Info:

Nach dem hinzufügen in dem Google Kalender lässt sich der Feuerwehrkalender auch in der Android App aktivieren / hinzufügen!